



CONSIGLIO NAZIONALE DEGLI INGEGNERI



presso il
Ministero della Giustizia

Circ. CNI n. 925/XIX Sess./2022

Ai Presidenti dei Consigli degli Ordini
territoriali degli Ingegneri

Ai Presidenti delle Federazioni/Consulte
degli Ordini degli Ingegneri

LORO SEDI

Oggetto: Codice di prevenzione incendi (DM 3 agosto 2015): pubblicazione di nuove regole
Tecniche Verticali: RTV Chiusure d'ambito degli edifici civili; RTV Edifici di civile
abitazione.

***Buona tecnica in materia di prevenzione incendi nell'ambito degli interventi
edilizi volti al miglioramento del contenimento energetico degli edifici.***

Cari Presidenti,

sono state recentemente pubblicate due nuove Regole tecniche verticali di prevenzione
incendi in materia di edilizia civile.

Nella Gazzetta Ufficiale n.83 del 8 aprile 2022 è stata pubblicata la RTV sulle cosiddette
chiusure d'ambito, con Decreto del Ministero dell'Interno 30 marzo 2022, recante:
*Approvazione di norme tecniche di prevenzione incendi per le chiusure d'ambito degli edifici
civili, ai sensi dell'articolo 15 del decreto legislativo 8 marzo 2006, n. 139.* Questa RTV è
entrata in vigore il 7 luglio 2022 ed integrerà la RTO del Codice con il nuovo capitolo "V.13 –
Chiusure d'ambito degli edifici civili".

Invece nella Gazzetta Ufficiale n.125 del 30 maggio 2022 è stata pubblicata la RTV sugli edifici
di civile abitazione, con Decreto del Ministero dell'Interno 19 maggio 2022, recante:
*Approvazione di norme tecniche di prevenzione incendi per gli edifici di civile abitazione, ai
sensi dell'articolo 15 del decreto legislativo 8 marzo 2006, n. 139.* Questa RTV è entrata in
vigore il 18 giugno 2022 ed integrerà la RTO del Codice con il nuovo capitolo "V.14 – Edifici di
civile abitazione".

Riassumendo, il quadro complessivo delle RTV di cui al codice di prevenzione incendi,
attualmente pubblicate, che regolano la sicurezza antincendio, è il seguente:

- V.4: Uffici
- V.5: Attività ricettive turistico-alberghiere
- V.6: Autorimesse (aggiornamento con DM 15/05/2020, in vigore dal 20/11/2020)
- V.7: Attività scolastiche
- V.8: Attività commerciali
- V.9 Asili nido
- V.10 Musei, gallerie, esposizioni, mostre, biblioteche e archivi in edifici tutelati

- V.11 Strutture sanitarie
- V.12 Attività in edifici tutelati diverse da musei, gallerie, esposizioni, mostre, biblioteche e archivi
- V.13 Chiusure d'ambito degli edifici civili
- V.14 Edifici di civile abitazione

Si coglie l'occasione per ricordare, anche alla luce dei recenti incendi che hanno coinvolto alcuni edifici civili di rilievo, gli obblighi e gli adempimenti di buona tecnica da mettere in atto in occasione degli interventi edilizi che interessano in particolar modo le facciate degli edifici, soprattutto di grande altezza.

In tempi di fervente attività finalizzata al miglioramento del contenimento energetico degli edifici, favorita anche dagli incentivi fiscali (ecobonus, bonus facciate, ecc.), non vanno sottovalutate le conseguenze che tali interventi possono arrecare alla sicurezza antincendio dell'edificio stesso.


Il progettista dell'intervento deve sempre sviluppare un'accurata analisi del rischio incendio (con l'eventuale collaborazione di un professionista antincendio) per quantificare e mitigare l'eventuale aggravio del rischio indotto dalla modifica delle facciate, sia dal punto di vista della tecnologia adottata, dei materiali utilizzati e delle modalità di realizzazione.

L'esecuzione dei lavori dovrà essere gestita dal direttore dei lavori, che valuterà anche le implicazioni di sicurezza antincendio delle eventuali varianti in corso d'opera.

Si invita a dare la massima diffusione della presente nota ai vostri iscritti.

Cordiali saluti.

IL CONSIGLIERE SEGRETARIO
(Ing. Angelo Valsecchi)



IL PRESIDENTE
(Ing. Armando Zambrano)



Allegati:

- DM 30/03/2022: "Approvazione di norme tecniche di prevenzione incendi per le chiusure d'ambito degli edifici civili, ai sensi dell'articolo 15 del decreto legislativo 8 marzo 2006, n. 139".
- DM 19/05/2022 "Approvazione di norme tecniche di prevenzione incendi per gli edifici di civile abitazione, ai sensi dell'articolo 15 del decreto legislativo 8 marzo 2006, n. 139".

MINISTERO DELL'INTERNO

DECRETO 30 marzo 2022

Approvazione di norme tecniche di prevenzione incendi per le chiusure d'ambito degli edifici civili, ai sensi dell'articolo 15 del decreto legislativo 8 marzo 2006, n. 139. (22A02207)

(GU n.83 del 8-4-2022)

IL MINISTRO DELL'INTERNO

Visto il decreto legislativo 8 marzo 2006, n. 139, recante «Riassetto delle disposizioni relative alle funzioni ed ai compiti del Corpo nazionale dei vigili del fuoco, a norma dell'art. 11 della legge 29 luglio 2003, n. 229» e successive modificazioni;

Visto il decreto del Presidente della Repubblica 1° agosto 2011, n. 151, recante «Regolamento per la semplificazione della disciplina dei procedimenti relativi alla prevenzione degli incendi, a norma dell'art. 49, comma 4-quater, del decreto-legge 31 maggio 2010, n. 78, convertito, con modificazioni, dalla legge 30 luglio 2010, n. 122» e successive modificazioni;

Visto il decreto del Ministro dell'interno 7 agosto 2012, recante «Disposizioni relative alle modalita' di presentazione delle istanze concernenti i procedimenti di prevenzione incendi e alla documentazione da allegare, ai sensi dell'art. 2, comma 7, del decreto del Presidente della Repubblica 1° agosto 2011, n. 151», pubblicato nella Gazzetta Ufficiale della Repubblica italiana n. 201 del 29 agosto 2012;

Visto il decreto del Ministro dell'interno 3 agosto 2015, recante «Approvazione di norme tecniche di prevenzione incendi, ai sensi dell'art. 15 del decreto legislativo 8 marzo 2006, n. 139» e successive modificazioni, pubblicato nella Gazzetta Ufficiale della Repubblica italiana n. 192 del 20 agosto 2015;

Sentito il Comitato centrale tecnico-scientifico per la prevenzione incendi di cui all'art. 21 del decreto legislativo 8 marzo 2006, n. 139;

Ritenuto di dover definire, nell'ambito delle norme tecniche di cui al decreto del Ministro dell'interno 3 agosto 2015, specifiche misure tecniche di prevenzione incendi per le chiusure d'ambito degli edifici civili;

Espletata la procedura di informazione ai sensi della direttiva (UE) 2015/1535 del 9 settembre 2015;

Decreta:

Art. 1

Nuove norme tecniche di prevenzione
incendi per le chiusure d'ambito

1. Sono approvate le norme tecniche di prevenzione incendi di cui all'allegato 1, che costituisce parte integrante del presente decreto, per le chiusure d'ambito degli edifici civili sottoposti alle norme tecniche di cui al decreto del Ministro dell'interno 3 agosto 2015.

Art. 2

Campo di applicazione

1. Le norme tecniche di cui all'art. 1 si applicano alle chiusure d'ambito degli edifici civili sottoposti alle norme tecniche di cui al decreto del Ministro dell'interno 3 agosto 2015, esistenti alla data di entrata in vigore del presente decreto ovvero a quelli di nuova realizzazione.

2. Le norme tecniche di cui all'art. 1 sostituiscono i corrispondenti riferimenti tecnici contenuti nell'allegato 1 al decreto del Ministro dell'interno del 3 agosto 2015.

Art. 3

Modifiche al decreto del Ministro
dell'interno 3 agosto 2015

1. All'allegato 1 del decreto del Ministro dell'interno 3 agosto 2015, nella sezione V «Regole tecniche verticali», e' aggiunto il seguente capitolo «V.13 - Chiusure d'ambito degli edifici civili», per le chiusure d'ambito degli edifici civili sottoposti alle norme tecniche di cui al decreto del Ministro dell'interno 3 agosto 2015.

Art. 4

Disposizioni transitorie e finali

1. Il presente decreto non comporta adeguamenti per le attivita' che, alla data di entrata in vigore dello stesso, ricadano in uno dei seguenti casi:

a) siano gia' in regola con almeno uno degli adempimenti previsti agli articoli 3, 4 o 7 del decreto del Presidente della Repubblica 1° agosto 2011, n. 151;

b) siano state progettate sulla base del decreto del Ministro dell'interno 3 agosto 2015 attualmente vigente, comprovati da atti rilasciati dalle amministrazioni competenti.

2. Per gli interventi di modifica ovvero di ampliamento delle attivita' esistenti alla data di entrata in vigore del presente decreto, si applicano le disposizioni previste dall'art. 2, commi 3 e 4 del decreto del Ministro dell'interno 3 agosto 2015, come modificato dal decreto del Ministro dell'interno 12 aprile 2019.

3. Nelle more della piena determinazione di metodi armonizzati con la normativa comunitaria per la valutazione sperimentale dei requisiti di sicurezza antincendio dei sistemi per le facciate degli edifici civili, ai fini del raggiungimento degli obiettivi previsti al punto V.13.1 dell'allegato 1, potranno costituire un utile riferimento anche le valutazioni sperimentali effettuate con metodi di prova riconosciuti in uno degli Stati della Unione europea. Con apposita disposizione saranno individuati tali metodi nonche' i relativi criteri di accettabilita' ai fini dell'impiego, anche in funzione delle caratteristiche dell'edificio di installazione.

4. Il presente decreto entra in vigore il novantesimo giorno successivo alla data di pubblicazione nella Gazzetta Ufficiale della Repubblica italiana.

Roma, 30 marzo 2022

Il Ministro: Lamorgese

Allegato 1 (articolo 1)

REGOLE TECNICHE VERTICALI
Capitolo V.13 Chiusure d'ambito degli edifici civili

Parte di provvedimento in formato grafico

REGOLE TECNICHE VERTICALI

Capitolo V.13 Chiusure d'ambito degli edifici civili

Campo di applicazione

Definizioni

Classificazione

Strategia antincendio

Reazione al fuoco

Resistenza al fuoco e compartimentazione


Sicurezza degli impianti tecnologici e di servizio

Realizzazione di fasce di separazione

Caratteristiche

Geometria

Verifica dei requisiti di resistenza al fuoco



V.13.1 Campo di applicazione

1. La presente regola tecnica verticale si applica alle chiusure d'ambito degli *edifici civili* (es. strutture sanitarie, scolastiche, alberghiere, commerciali, uffici, residenziali ...) e persegue i seguenti obiettivi di sicurezza antincendio:

- a) limitare la probabilità di propagazione di un incendio originato all'interno dell'edificio, attraverso le sue chiusure d'ambito;
- b) limitare la probabilità di propagazione di un incendio originato all'esterno dell'edificio, attraverso le sue chiusure d'ambito;

Nota Ad esempio, incendio in edificio adiacente, incendio a livello stradale o alla base dell'edificio, ...

- c) evitare o limitare la caduta di parti della chiusura d'ambito dell'edificio (es. frammenti di facciata o altre parti comunque disgregate o incendiate, ...) in caso d'incendio, che possano compromettere l'esodo degli occupanti o l'operatività delle squadre di soccorso.

Nota La presente regola tecnica verticale può costituire utile riferimento per la progettazione di chiusure d'ambito di altre opere da costruzione (es. edifici industriali, ...).

V.13.2 Definizioni

1. Chiusura d'ambito dell'edificio: frontiera esterna dell'edificio ad andamento orizzontale o verticale.

Nota Sono ricomprese nella definizione anche frontiere esterne *interrate*, frontiere tra ambiti diversi dell'edificio (es. intercapedini, pozzi luce, ...) o frontiere tra diversi edifici, se si affacciano verso volume d'aria.

Nota Ai fini della presente RTV si impiega la locuzione *chiusura d'ambito* intendendo la *chiusura d'ambito dell'edificio*.

2. Copertura: insieme dei componenti che costituiscono la porzione di chiusura d'ambito sommitale dell'edificio, inclinata con un angolo $\alpha \leq 45^\circ$ rispetto al piano di riferimento.

3. Facciata: insieme dei componenti che costituiscono una porzione di chiusura d'ambito dell'edificio non ricompresa nella *copertura*.

Nota Nella *facciata* sono compresi intradossi di porticati ed aggetti.

4. Pelle: ciascuno degli strati, anche realizzati con più materiali, di cui si compone una chiusura d'ambito dotata di intercapedine.

5. Intercapedine: volume d'aria di separazione tra le pelli di una chiusura d'ambito.


6. Fascia di separazione: porzione di chiusura d'ambito costituita da uno o più elementi costruttivi aventi classe di resistenza al fuoco determinata e materiali classificati per reazione al fuoco, atta a limitare la propagazione orizzontale o verticale dell'incendio.

7. Facciata a doppia pelle: facciata dotata di intercapedine.

Nota Le facciate a doppia pelle possono avere pelli opache o vetrate.

8. Facciata semplice: facciata non a doppia pelle.

Nota Sono considerati come unico strato elementi forati (es. laterizi, blocchetti in calcestruzzo, ...) e vetrificata. Sono incluse le facciate rivestite con elementi prefabbricati, fissati con legante a umido o a secco in aderenza alla parete esistente sottostante, denominati *cappotti termici*, e le facciate in mattoni o blocchi dotati di camera d'aria non ventilata per l'isolamento termico.



9. Facciata a doppia pelle ventilata: facciata a doppia pelle nella cui intercapedine si attiva una circolazione d'aria di tipo meccanico o naturale.
10. Facciata a doppia pelle ispezionabile: facciata a doppia pelle nella cui intercapedine è consentito il passaggio di occupanti (es. addetti alle operazioni di manutenzione, ...), generalmente di spessore > 60 cm.
- Nota Tale tipologia di facciata è generalmente composta da un pelle esterna vetrata e una pelle interna che può essere semplice, con o senza infissi, di tipo *curtain walling* opaca o vetrata. L'intercapedine può avere spessori superiori a 60 cm. Nel caso di intercapedini superiori a 120 cm le due pelli sono considerate come singole facciate indipendenti dal punto di vista della sicurezza antincendio.
11. *Curtain walling* (facciata continua): facciata costituita di elementi d'intelaiatura orizzontali e verticali assemblati tra loro e vincolati alla struttura portante dell'edificio, riempita a formare una pelle continua leggera e avvolgente, che fornisce, di per sé o insieme all'edificio, tutte le normali funzioni di una parete esterna, ma tale da non avere funzioni portanti per lo stesso edificio. È caratterizzata da una continuità dell'involucro rispetto alla struttura portante, che in genera resta interamente arretrata rispetto al piano della facciata (UNI EN 13119, EN 13830).
12. Facciata aperta: facciata costituita, per almeno il 50% della sua superficie, da giunti, griglie fisse o mobili, che si aprono automaticamente in caso di incendio di almeno 60° rispetto alla posizione di chiusura, distribuiti in modo uniforme, o da elementi di chiusura permanenti (es. lastre in polimero PMMA, policarbonato, superfici vetrate, ...) che ne consentono l'apertura nelle effettive condizioni d'incendio (es. condizioni termiche generate da incendio naturale sufficienti a fondere o rompere efficacemente l'elemento di chiusura, ...).
13. Facciata chiusa: facciata che non rispetta i criteri della facciata aperta.

V.13.3

Classificazione

1. Ai fini della presente regola tecnica, le chiusure d'ambito sono classificate come segue in relazione alle *caratteristiche dell'edificio* su cui sono installate:


SA: chiusure d'ambito di:

- i. edifici aventi le quote di tutti i piani comprese tra $-1 \text{ m} < h \leq 12 \text{ m}$, affollamento complessivo ≤ 300 occupanti e che non includono compartimenti con R_{vita} pari a D1, D2;
- ii. edifici fuori terra, ad un solo piano;

SB: chiusure d'ambito di edifici aventi quote di tutti i piani ad $h \leq 24 \text{ m}$ e che non includono compartimenti con R_{vita} pari a D1, D2;

SC: chiusure d'ambito di altri edifici.

- Nota Ad esempio, la chiusura d'ambito di un edificio avente massima quota dei piani $h = 10 \text{ m}$ con affollamento pari a 400 occupanti è classificata SB; qualsiasi edificio in cui sono inclusi compartimenti con R_{vita} pari a D1, D2 è classificato SC.



V.13.4 Strategia antincendio

1. Nei paragrafi che seguono sono riportate *soluzioni conformi*.
2. Sono comunque ammesse *soluzioni alternative* (capitolo G.2), ad esempio relative alla valutazione del comportamento al fuoco dell'intero sistema di chiusure d'ambito, che limiti la probabilità di propagazione dell'incendio attraverso le chiusure d'ambito stesse.

V.13.4.1 Reazione al fuoco

1. I seguenti componenti delle *facciate* di tipo SB ed SC, comunque realizzate, devono possedere i requisiti di reazione al fuoco (capitolo S.1) di cui alla tabella V.13-1:
 - a) isolanti termici (es. cappotti non in kit, ...);
 - b) sistemi di isolamento esterno in kit (es. ETICS, cappotti in kit, ...);
 - c) guarnizioni, sigillanti e materiali di tenuta, qualora occupino complessivamente una superficie > 10% dell'intera superficie lorda della chiusura d'ambito;
 - d) gli altri componenti, ad esclusione dei componenti in vetro, qualora occupino complessivamente una superficie > 40% dell'intera superficie lorda della chiusura d'ambito.

Nota Sono inclusi gli elementi in vetro rivestiti da materiali combustibili (es. pellicole filtranti, ...).


Nota Nel caso in cui la funzione isolante della facciata sia garantita da un insieme di elementi unitamente commercializzati come kit, la classe di reazione a fuoco è riferita al kit nelle sue condizioni finali di esercizio e considerato il *materiale di rivestimento*. Negli altri casi gli elementi sono considerati *materiali per l'isolamento*, ai fini della prestazione di reazione al fuoco secondo il capitolo S.1.

2. Non sono richiesti requisiti di reazione al fuoco per le *coperture* e per le *facciate* di tipo SA.

Nota In relazione alla valutazione del rischio, può essere consigliato l'impiego di materiali classificati per reazione al fuoco almeno del gruppo GM3.

Chiusura d'ambito	Gruppo di materiali
SB	GM2
SC	GM1

Tabella V.13-1: Gruppi di materiali per la reazione al fuoco degli elementi delle chiusure d'ambito



V.13.4.2 Resistenza al fuoco e compartimentazione

1. Le *chiusure d'ambito* di tipo SB ed SC devono possedere i requisiti di resistenza al fuoco di cui ai seguenti paragrafi.
2. Non sono richiesti requisiti di resistenza al fuoco per le *chiusure d'ambito* di edifici:
 - a) che hanno carico d'incendio specifico $q_f \leq 200 \text{ MJ/m}^2$ in tutti i compartimenti, al netto del contributo rappresentato dagli isolanti eventualmente presenti in facciata ed in copertura;
 - b) dotati di misure di controllo dell'incendio di livello di prestazione V (capitolo S.6).
3. Non sono richiesti requisiti di resistenza al fuoco per le *chiusure d'ambito* di tipo SA.
4. Le *fasce di separazione* devono essere realizzate con le caratteristiche e la geometria descritte al paragrafo V.13.5.
5. La conformità della *chiusura d'ambito* ai requisiti di resistenza al fuoco è comprovata con riferimento ad uno dei metodi indicati nel paragrafo V.13.6.

V.13.4.2.1 Copertura

1. In corrispondenza delle proiezioni degli elementi costruttivi di compartimentazione orizzontale e verticale sulla *copertura*, devono essere realizzate le *fasce di separazione*.
2. Le *coperture* di tipo SC devono essere interamente realizzate con le caratteristiche descritte nel paragrafo V.13.5.

V.13.4.2.2 Facciata semplice e curtain walling

1. In corrispondenza delle proiezioni degli elementi costruttivi di compartimentazione orizzontale e verticale sulle *chiusure d'ambito*, nelle *facciate semplici* e nelle *curtain walling* devono essere realizzate le *fasce di separazione*.
2. Se l'elemento di facciata non poggia direttamente sul solaio e nelle *curtain walling*, deve essere realizzato un elemento di giunzione tra la facciata e le compartimentazioni orizzontali e verticali con classe di resistenza al fuoco almeno EI 30. Per *chiusure d'ambito* di tipo SC, detto elemento di giunzione deve avere classe di resistenza al fuoco almeno EI 60.

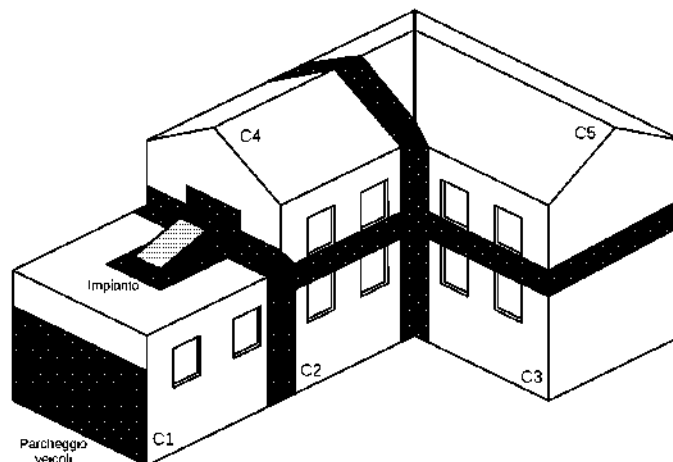



Illustrazione V.13-1: Esempio di fasce di separazione e protezioni per impianti e combustibili



V.13.4.2.3 Facciata a doppia pelle ventilata

1. Per le *facciate a doppia pelle ventilata* sono ammesse le soluzioni conformi di cui alla tabella V.13-2.

Facciata	Caratteristiche intercapedine	Caratteristiche delle pelli
Non ispezionabile, con pelle esterna chiusa	In corrispondenza di ogni piano [1], l'intercapedine è interrotta da setti di compartimentazione E 30, o E 60 per chiusure d'ambito di tipo SC.	Per la <i>pelle interna</i> devono essere applicate le stesse prescrizioni previste per le <i>facciate semplici</i> .
	Qualsiasi	Per l'intera altezza e per tutti i piani [1], la <i>pelle interna</i> deve essere EW 30, o EW 60 per chiusure d'ambito di tipo SC.
Non ispezionabile, con pelle esterna aperta	In corrispondenza di ogni piano [1], l'intercapedine è interrotta da setti di compartimentazione E 30, o E 60 per chiusure d'ambito di tipo SC.	Per la <i>pelle interna</i> devono essere applicate le stesse prescrizioni previste per le <i>facciate semplici</i> .
	Qualsiasi	Per l'intera altezza e per tutti i piani [1], la <i>pelle interna</i> deve essere EW 30, o EW 60 per chiusure d'ambito di tipo SC.
Ispezionabile, con pelle esterna chiusa	In corrispondenza di ogni piano [1], l'intercapedine è interrotta da setti di compartimentazione E 30, o E 60 per chiusure d'ambito di tipo SC.	Per le <i>pellì interna ed esterna</i> devono essere applicate le stesse prescrizioni previste per le <i>facciate semplici</i> .
	Qualsiasi	Per l'intera altezza e per tutti i piani [1], la <i>pelle interna</i> deve essere EW 30 (i → o), o EW 60 (i → o) per chiusure d'ambito di tipo SC. [2]
Ispezionabile, con pelle esterna aperta	Qualsiasi	Per le <i>pellì interna ed esterna</i> devono essere applicate le stesse prescrizioni previste per le <i>facciate semplici</i> .
Ispezionabile, con pelle esterna aperta o chiusa	L'intercapedine è provvista di sistema automatico di inibizione, controllo o estinzione dell'incendio esteso a tutta la facciata [3] (capitolo S.6) e dotata di smaltimento di fumi e calore [4].	Nessuna


[1] Sono ammesse aperture nella compartimentazione se provviste di serranda tagliafuoco o sistema equivalente a chiusura automatica in caso di incendio, con i medesimi requisiti di resistenza al fuoco della facciata.

[2] Se l'elemento di facciata non poggia direttamente sul solaio e nelle facciate *curtain walling*, l'elemento di giunzione tra la facciata e le compartimentazioni, orizzontali e verticali, deve avere classe di resistenza al fuoco EI 30, o EI 60 per chiusure d'ambito di tipo SC.

[3] Se ad acqua, dimensionato per densità di scarica ≥ 10 l/min·m². Sono ammesse superfici vetrate in vetro temperato. La portata dell'impianto è aggiuntiva a quella di altri eventuali impianti di spegnimento previsti. Deve essere garantito il funzionamento contemporaneo in erogazione degli ugelli del piano immediatamente superiore a quello interessato dall'incendio, per una durata pari a 60 minuti. I dispositivi di erogazione devono essere orientati verso la pelle interna.

[4] Ad esempio tramite superfici di ventilazione naturale, alla base ed in sommità della facciata, ciascuna di area pari al 10% della sezione orizzontale dell'intercapedine stessa.

Tabella V.13-2: Caratteristiche di resistenza al fuoco per facciate a doppia pelle ventilate



V.13.4.2.4 Presenza di combustibili

1. Qualora sulla chiusura d'ambito o in adiacenza ad essa possano essere presenti materiali combustibili in quantità significative, la porzione di chiusura d'ambito interessata deve essere protetta con le caratteristiche descritte nel paragrafo V.13.5 e circoscritta da fasce di separazione.

Nota Ad esempio, ove sia ammesso il parcheggio di veicoli o il posizionamento di contenitori di rifiuti.

V.13.4.3 Sicurezza degli impianti tecnologici e di servizio

1. Qualora sulla chiusura d'ambito o in adiacenza ad essa siano installati impianti di produzione o trasformazione d'energia (es. impianti fotovoltaici, impianti di produzione calore, impianti di condizionamento, ...) la porzione di chiusura d'ambito interessata deve essere protetta con le caratteristiche descritte nel paragrafo V.13.5 e circoscritta da fasce di separazione delle medesime caratteristiche.
2. Le canne fumarie devono essere dotate di adeguato isolamento termico o distanza di separazione da elementi combustibili negli attraversamenti al fine di non costituire causa d'incendio.


Nota Ad esempio, come previsto dalla norma UNI 10683, ove applicabile, oppure utilizzando materiali di opportuna classe di resistenza al fuoco G (capitolo S.2).

V.13.5 Realizzazione di fasce di separazione**V.13.5.1 Caratteristiche**

1. In *facciata*, le fasce di separazione ed eventuali altre protezioni devono avere le seguenti caratteristiche:
 - a) realizzate con materiali in classe di reazione al fuoco non inferiore a A2-s1,d0;
 - b) costituite da uno o più elementi costruttivi aventi classe di resistenza al fuoco E 30-ef (o → i) o, se portanti, RE 30-ef (o → i).
2. In *copertura*, le fasce di separazione ed eventuali altre protezioni devono avere classe di comportamento al fuoco esterno B_{ROOF} (t2), B_{ROOF} (t3), B_{ROOF} (t4) oppure essere di classe di resistenza al fuoco EI 30.

Nota Nell'illustrazione V.13-1 si riporta un esempio di realizzazione di fasce di separazione e protezioni.

3. Le porzioni di *chiusura d'ambito* comprese nelle fasce di separazione ed in eventuali altre protezioni possono presentare aperture solo se provviste di serranda tagliafuoco o sistema equivalente a chiusura automatica in caso di incendio, con i medesimi requisiti di resistenza al fuoco della fascia di separazione, oppure devono essere testate in *configurazione totale* come da EN 1364-3.



V.13.5.2 Geometria

1. In facciata, la fascia di separazione orizzontale tra compartimenti limita la propagazione verticale dell'incendio ed è realizzata garantendo uno sviluppo $\geq 1,00$ m in totale (illustrazione V.13-2, vista in sezione verticale).

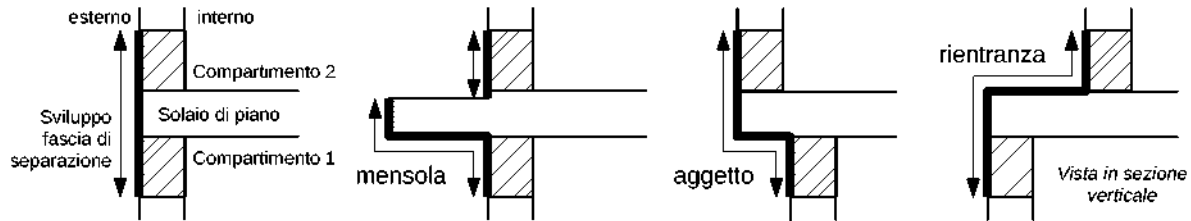


Illustrazione V.13-2: Esempi di fascia di separazione orizzontale in facciata

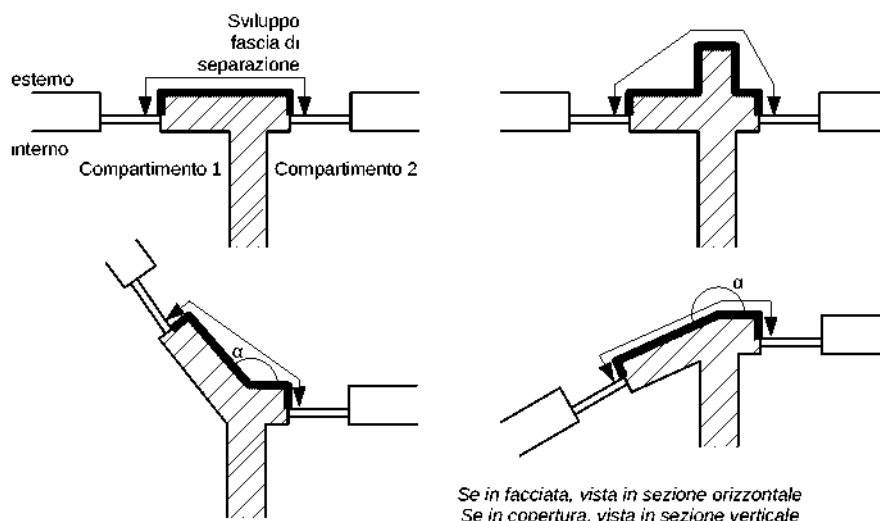



Illustrazione V.13-3: Esempi di fascia di separazione verticale in facciata o in copertura

2. In facciata, la fascia di separazione verticale tra compartimenti limita la propagazione orizzontale dell'incendio ed è realizzata garantendo uno sviluppo $\geq 1,00$ m (illustrazione V.13-3, vista in sezione orizzontale).

Se la separazione forma un diedro di ampiezza $\alpha < 90^\circ$, lo sviluppo deve avere larghezza $\geq 1,00 + (d_{s,3} - 1) \cdot \cos \alpha$, espressa in metri, con $d_{s,3}$ distanza di separazione tra i compartimenti in metri calcolata secondo paragrafo S.3.11.

3. In copertura, la fascia di separazione tra compartimenti limita la propagazione orizzontale dell'incendio ed è realizzata garantendo uno sviluppo $\geq 1,00$ m (illustrazione V.13-3, vista in sezione verticale).



V.13.6**Verifica dei requisiti di resistenza al fuoco**

1. La *fascia di separazione*, per la quale è previsto il requisito di resistenza al fuoco, può essere verificata sperimentalmente secondo le seguenti norme:
 - a) EN 1364-1, per facciate semplici poggianti sui solai;
 - b) EN 1364-4, nel caso in cui la facciata di tipo *curtain walling* abbia una fascia di separazione che non includa anche le vetrate; in tal caso, il requisito di resistenza al fuoco può essere garantito per lo sviluppo della facciata facente parte della fascia di separazione;
 - c) EN 1364-3, nel caso in cui la facciata di tipo *curtain walling* abbia una fascia di separazione che includa anche le vetrate; in tal caso, il requisito di resistenza al fuoco deve essere garantito per tutto lo sviluppo della facciata;
 - d) EN 1366-4 per sigillature dei giunti lineari.

Nota La norma di classificazione EN 13501-2 fornisce la procedura di classificazione delle facciate semplici e *curtain walling* secondo i criteri E, I con i suffissi "i" (*inside*) e "o" (*outside*) legati da una freccia per indicare il verso di esposizione al fuoco, nonché il suffisso "ef" nel caso in cui la classificazione sia resa nei confronti dell'esposizione al fuoco esterno, così come definito al capitolo S.2. La norma di classificazione EN 13501-2 fornisce altresì le indicazioni circa le norme per le applicazioni estese dei risultati di prova (EXAP) che dovessero rendersi disponibili.


2. Per facciate semplici poggiate sui solai realizzati con elementi pesanti in calcestruzzo, pietra o muratura, oppure costituiti da materiali poco deformabili alle alte temperature, la verifica ai fini della classificazione di resistenza al fuoco può essere eseguita facendo ricorso ai metodi di cui al capitolo S.2.

Nota Al tale proposito si rammenta che il requisito EI 30 di una parete garantisce automaticamente anche il requisito E 30-ef oppure E 30-i.

Nota Per gli elementi di facciata realizzati con elementi di tipo leggero sono al momento indisponibili soluzioni basate su calcoli o riferimento a tabelle.

3. Per gli elementi strutturali la verifica ai fini della classificazione R 30-ef può essere eseguita facendo ricorso ai metodi di cui al capitolo S.2.
4. Le sigillature tra la facciata continua (*curtain walling*) e la costruzione possono essere verificate secondo la norma EN 1364-4.

22A02207



Il presente decreto sarà trasmesso agli organi di controllo per la registrazione e pubblicato nella *Gazzetta Ufficiale* della Repubblica italiana.

Roma, 14 aprile 2022

*Il Ministro dell'economia
e delle finanze*
FRANCO

Il Ministro della salute
SPERANZA

Registrato alla Corte dei conti il 16 maggio 2022
Ufficio di controllo sugli atti del Ministero dell'economia e delle finanze, n. 909

22A03206

MINISTERO DELL'INTERNO

DECRETO 19 maggio 2022.

Approvazione di norme tecniche di prevenzione incendi per gli edifici di civile abitazione, ai sensi dell'articolo 15 del decreto legislativo 8 marzo 2006, n. 139.

IL MINISTRO DELL'INTERNO

Visto il decreto legislativo 8 marzo 2006, n. 139, recante il riassetto delle disposizioni relative alle funzioni ed ai compiti del Corpo nazionale dei vigili del fuoco, a norma dell'art. 11 della legge 29 luglio 2003, n. 229, e successive modificazioni;

Visto il decreto del Presidente della Repubblica 1° agosto 2011, n. 151, concernente il regolamento per la semplificazione della disciplina dei procedimenti relativi alla prevenzione degli incendi, a norma dell'art. 49, comma 4-*quater*, del decreto-legge 31 maggio 2010, n. 78, convertito, con modificazioni, dalla legge 30 luglio 2010, n. 122;

Visto il decreto del Ministro dell'interno 16 maggio 1987, n. 246, recante «Norme di sicurezza antincendi per gli edifici di civile abitazione» e successive modificazioni, pubblicato nella *Gazzetta Ufficiale* della Repubblica italiana n. 148 del 27 giugno 1987;

Visto il decreto del Ministro dell'interno 7 agosto 2012, recante le disposizioni relative alle modalità di presentazione delle istanze concernenti i procedimenti di prevenzione incendi e alla documentazione da allegare, ai sensi dell'art. 2, comma 7, del decreto del Presidente della Repubblica 1° agosto 2011, n. 151, pubblicato nella *Gazzetta Ufficiale* della Repubblica italiana n. 201 del 29 agosto 2012;

Visto il decreto del Ministro dell'interno 3 agosto 2015, recante l'approvazione di norme tecniche di prevenzione incendi, ai sensi dell'art. 15 del decreto legislativo 8 marzo 2006, n. 139, pubblicato nella *Gazzetta Ufficiale* della Repubblica italiana n. 192 del 20 agosto 2015 e successive modificazioni;

Visto il decreto del Ministro dell'interno 25 gennaio 2019, recante «Modifiche ed integrazioni all'allegato del decreto 16 maggio 1987, n. 246, concernente norme di sicurezza antincendi per gli edifici di civile abitazione», pubblicato nella *Gazzetta Ufficiale* della Repubblica italiana n. 30 del 5 febbraio 2019;

Visto il decreto del Ministro dell'interno 30 marzo 2022, recante «Approvazione di norme tecniche di prevenzione incendi per le chiusure d'ambito degli edifici civili, ai sensi dell'art. 15 del decreto legislativo 8 marzo 2006, n. 139», pubblicato nella *Gazzetta Ufficiale* della Repubblica italiana n. 83 dell'8 marzo 2022;

Ravvisata la necessità di emanare, nell'ambito delle norme tecniche di cui al decreto del Ministro dell'interno 3 agosto 2015, specifiche disposizioni tecniche di prevenzione incendi per gli edifici di civile abitazione;

Sentito il Comitato centrale tecnico-scientifico per la prevenzione incendi di cui all'art. 21 del decreto legislativo 8 marzo 2006, n. 139;

Espletata la procedura di informazione ai sensi della direttiva (UE) 2015/1535 del 9 settembre 2015;

Decreta:

Art. 1.

*Norme tecniche di prevenzione incendi
per gli edifici di civile abitazione*

1. Sono approvate le norme tecniche di prevenzione incendi per gli edifici destinati a civile abitazione di cui all'allegato 1, che costituisce parte integrante del presente decreto.

Art. 2.

Campo di applicazione

1. Le norme tecniche di cui all'art. 1 si possono applicare agli edifici destinati a civile abitazione, di cui all'allegato I del decreto del Presidente della Repubblica 1° agosto 2011, n. 151, ivi individuate con il numero 77, esistenti alla data di entrata in vigore del presente decreto ovvero a quelle di nuova realizzazione.

2. Le norme tecniche di cui all'art. 1 si possono applicare alle attività di cui al comma 1 in alternativa alle specifiche norme tecniche di prevenzione incendi di cui al decreto del Ministro dell'interno 16 maggio 1987, n. 246.


Art. 3.

*Modifiche al decreto del
Ministro dell'interno 3 agosto 2015*

1. All'art. 2, comma 1, del decreto del Ministro dell'interno 3 agosto 2015, dopo il numero «76;» è aggiunto il seguente: «77, limitatamente agli edifici destinati a civile abitazione;».

2. All'art. 2-*bis*, comma 1, del decreto del Ministro dell'interno 3 agosto 2015, dopo la lettera *e*) è aggiunta la seguente «*f*) 77, limitatamente agli edifici destinati a civile abitazione.».

3. All'art. 5, comma 1-*bis*, del decreto del Ministro dell'interno 3 agosto 2015, dopo la lettera *z*), è aggiunta la seguente: «*aa*) decreto del Ministro dell'interno 16 maggio 1987, n. 246, recante «Norme di sicurezza antincendi per gli edifici di civile abitazione» e successive modificazioni.».



4. All'allegato 1 del decreto del Ministro dell'interno 3 agosto 2015, nella sezione V «Regole tecniche verticali», è aggiunto il seguente capitolo «V.14 - Edifici di civile abitazione», contenente le norme tecniche di prevenzione incendi per gli edifici di cui all'art. 1.

Art. 4.

Norme finali

1. Il presente decreto entra in vigore il trentesimo giorno successivo alla data di pubblicazione nella *Gazzetta Ufficiale* della Repubblica italiana.

Roma, 19 maggio 2022

Il Ministro: LAMORGESE

ALLEGATO 1
(articolo 1)

REGOLE TECNICHE VERTICALI

Capitolo V.14 Edifici di civile abitazione

Campo di applicazione

Classificazioni

Valutazione del rischio di incendio

Strategia antincendio

Reazione al fuoco

Resistenza al fuoco

Compartimentazione

Esodo


Gestione della sicurezza antincendio

Controllo dell'incendio

Rivelazione ed allarme

Operatività antincendio

Sicurezza degli impianti tecnologici e di servizio



V.14.1 Campo di applicazione

1. La presente regola tecnica verticale reca disposizioni di prevenzione incendi riguardanti gli edifici destinati prevalentemente a civile abitazione di altezza antincendio > 24 m.

Nota: Ad esempio: edifici destinati prevalentemente ad abitazione includenti anche attività artigiane o commerciali, magazzini, attività professionali, uffici, ...

V.14.2 Classificazioni

1. Ai fini della presente regola tecnica, gli edifici di civile abitazione sono classificati come segue, in relazione alla massima quota dei piani h:

HC: $h \leq 32$ m;

HD: $h \leq 54$ m;

HE: $h \leq 80$ m;

HF: $h > 80$ m;

2. Le aree dell'attività sono classificate come segue:

TA: unità adibite a civile abitazione o ad uso esclusivo (es. appartamenti, ...);

TB: unità destinate a piccole attività di tipo civile (es. attività artigiane o commerciali, magazzini, attività professionali, uffici, ...);

TC: spazi comuni (es. scale e corridoi condominiali, atri, androni, terrazzi condominiali, rampe e passaggi in genere, sale riunioni con basso affollamento, ...);

TM1: depositi o archivi di superficie lorda ≤ 25 m² con carico di incendio specifico $q_f \leq 1200$ MJ/m², oppure di superficie lorda ≤ 100 m² con carico di incendio specifico $q_f \leq 600$ MJ/m²;

TM2: depositi o archivi di superficie lorda ≤ 400 m² con carico di incendio specifico $q_f \leq 1200$ MJ/m², oppure di superficie lorda ≤ 1000 m² con carico di incendio specifico $q_f \leq 600$ MJ/m²;

TO: locali con affollamento > 100 occupanti (es. locali ad uso collettivo, sale conferenze, sale riunioni, ...);

TT: locali tecnici rilevanti ai fini della sicurezza antincendio;


TZ: altre aree.

V.14.3 Valutazione del rischio di incendio

1. La progettazione della sicurezza antincendio deve essere effettuata attuando la metodologia di cui al capitolo G.2.
2. I *profili di rischio* sono determinati secondo la metodologia di cui al capitolo G.3.

V.14.4 Strategia antincendio

1. Devono essere applicate *tutte* le misure antincendio della *regola tecnica orizzontale* attribuendo i livelli di prestazione secondo i criteri in esse definiti, fermo restando quanto indicato al successivo comma 4.
2. Devono essere applicate le prescrizioni del capitolo V.1 in merito alle aree a rischio specifico e le prescrizioni delle altre *regole tecniche verticali*, ove pertinenti.



3. Devono essere applicate le prescrizioni del capitolo V.13 in merito alle chiusure d'ambito degli edifici civili.
4. Nei paragrafi che seguono sono riportate indicazioni complementari o sostitutive delle *soluzioni conformi* previste dai corrispondenti livelli di prestazione della RTO.

V.14.4.1 Reazione al fuoco

1. Nelle aree TA non sono richiesti requisiti minimi di reazione al fuoco.
2. Nelle vie d'esodo verticali, percorsi d'esodo (corridoi, atri, filtri, ...) e spazi calmi devono essere impiegati materiali appartenenti almeno al gruppo GM2 di reazione al fuoco (capitolo S.1).
3. Nelle vie d'esodo verticali, percorsi d'esodo (corridoi, atri, filtri, ...) e spazi calmi degli edifici di tipo HE ed HF devono essere impiegati materiali appartenenti almeno al gruppo GM1 di reazione al fuoco (capitolo S.1).
4. Ad esclusione degli edifici di tipo HE ed HF, è ammesso l'impiego di materiali appartenenti al gruppo GM3 di reazione al fuoco (capitolo S.1) nei percorsi d'esodo degli edifici ove il livello di prestazione per la rivelazione ed allarme (capitolo S.7) sia incrementato di almeno un livello rispetto a quanto prescritto.

V.14.4.2 Resistenza al fuoco

1. La classe di resistenza al fuoco dei compartimenti, (capitolo S.2), non può essere comunque inferiore a quanto previsto in tabella V.14-1.

Compartimenti	Attività			
	HC	HD	HE	HF
Fuori terra		60		90
Interrati		60		90

Tabella V.14-1: Classe di resistenza al fuoco


V.14.4.3 Compartimentazione

1. Sono ammessi compartimenti multipiano per piani con quota > -5 m e ≤ 12 m.
2. Sono ammessi compartimenti multipiano per piani con quota > 12 m e ≤ 32 m, con massimo dislivello fra i piani ≤ 7 m.
3. Le aree dell'attività devono avere le caratteristiche di compartimentazione (capitolo S.3) previste in tabella V.14-2.

Nota: Come previsto ai capitoli S.3 e V.3, deve essere posta particolare attenzione al mantenimento della continuità della compartimentazione, ad esempio in corrispondenza dei varchi di vani ascensori, cavedi impianti, scale di servizio, ...

Aree	Attività			
	HC	HD	HE	HF
TA, TB, TC, TM1	Nessun requisito aggiuntivo			
TM2, TO, TT	Di tipo protetto			
TZ	Secondo risultanze della valutazione del rischio			

Tabella V.14-2: Compartimentazione



V.14.4.4**Esodo**

1. Oltre a quanto previsto nel capitolo S.4, l'affollamento massimo di ciascun locale può essere determinato anche in relazione ad altre disposizioni legislative e regolamentari inerenti a requisiti igienico-sanitari dei locali di abitazione.
2. Per piani a quota > 32 m o < -5 m devono essere previste due vie di esodo indipendenti.
3. Oltre a quanto previsto al capitolo S.4, è ammesso *omettere* dalla verifica delle condizioni di corridoio cieco la porzione di corridoio cieco *continua e finale*, avente caratteristiche di *filtro* e massima lunghezza omessa L_{om} pari a 135 m.


Nota: Ad esempio: se un edificio è servito da una sola scala d'esodo, questa deve rispettare le condizioni previste per il *corridoio cieco* (capitolo S.4). Qualora non siano rispettate tali condizioni, si rammenta la possibilità di ricorrere a *soluzioni alternative*, ad esempio prevedendo scale d'esodo a prova di fumo, nonché rivelazione ed allarme.

V.14.4.5**Gestione della sicurezza antincendio**

1. Devono essere adottate almeno le misure indicate nel presente paragrafo, in sostituzione delle *soluzioni conformi* previste al capitolo S.5 per tutti i livelli di prestazione.

V.14.4.5.1**Compiti e funzioni**

1. Il *responsabile dell'attività* organizza la GSA tramite:
 - a) adozione e verifica periodica delle misure antincendio preventive di cui al paragrafo V.14.4.5.2;
 - b) per le aree TC, verifica dell'osservanza dei divieti, delle limitazioni e delle condizioni normali di esercizio;
 - c) mantenimento in efficienza dei sistemi, dispositivi, attrezzature e delle altre misure antincendio adottate, effettuando verifiche di controllo ed interventi di manutenzione, riportandone gli esiti in un *registro dei controlli*;
 - d) predisposizione, verifica ed aggiornamento periodico della pianificazione d'emergenza;
 - e) apposizione di segnaletica di sicurezza (es. divieti, avvertimenti, evacuazione, ...);
 - f) informazione agli occupanti sulle misure antincendio preventive da osservare e sulle procedure di emergenza da adottare in caso d'incendio, anche tramite invio telematico o pubblicazione, nelle aree comuni dell'edificio, di sintetiche schede informative, comprensibili a tutti gli occupanti, riportanti:
 - i. divieti e precauzioni da osservare;
 - ii. numeri telefonici per l'attivazione dei servizi di emergenza;
 - iii. istruzioni per garantire l'allarme e l'esodo in caso d'incendio.
2. Negli edifici di tipo HE ed HF, oltre a quanto previsto nel precedente comma, il *responsabile dell'attività* designa uno o più *coordinatori dell'emergenza* e comunica loro le necessarie informazioni e procedure contenute nella pianificazione d'emergenza.
I *coordinatori dell'emergenza* devono essere formati come *addetti antincendio*, secondo le norme vigenti in relazione al livello di rischio dell'attività, e sovrintendere all'attuazione della pianificazione d'emergenza e delle relative misure di evacuazione, interfacciandosi con i responsabili delle squadre di soccorso.



Almeno uno dei *coordinatori dell'emergenza* deve essere sempre presente presso l'attività, oppure deve essere sempre garantito un servizio di pronta disponibilità entro 30 minuti dalla chiamata.

Nota: Il ruolo di coordinatore dell'emergenza può essere svolto da un servizio di vigilanza esterno oppure anche dagli stessi occupanti dell'attività, se opportunamente formati come addetti antincendio.

3. Negli edifici di tipo HF, oltre a quanto previsto nei precedenti commi, il *responsabile dell'attività* predispone ed organizza il *centro di gestione delle emergenze* di cui al paragrafo V.14.4.5.5.

4. In condizioni ordinarie, gli *occupanti* osservano le disposizioni della GSA, in particolare:

- a) osservano le misure antincendio, i divieti, le limitazioni e le condizioni di esercizio preventive predisposte dal responsabile dell'attività;
- b) non alterano la fruibilità delle vie d'esodo e l'efficacia delle misure di protezione attiva e passiva.

In condizioni d'emergenza, gli *occupanti* attuano quanto previsto nella pianificazione d'emergenza, in particolare le procedure di allarme e di evacuazione.

V.14.4.5.2

Misure preventive

1. Le misure preventive che devono essere attuate consistono almeno in:


- a) corretto deposito ed impiego dei materiali combustibili, di sostanze e miscele pericolose;
- b) garanzia costante di disponibilità delle vie d'esodo, sgombre e sicuramente fruibili;
- c) corretta manutenzione ed esercizio delle chiusure tagliafuoco dei varchi tra compartimenti;
- d) riduzione delle sorgenti di innesco (es. limitazioni nell'uso di fiamme libere senza le opportune precauzioni, rispetto del divieto di fumo ove previsto, divieto di impiego di apparecchiature elettriche malfunzionanti o impropriamente impiegate, ...);
- e) gestione dei lavori di manutenzione, valutazione dei relativi rischi aggiuntivi e di interferenza, con particolare riguardo a lavorazioni pericolose ai fini dell'incendio (es. lavori a caldo, ...), temporanea disattivazione di impianti di sicurezza, temporanea sospensione della continuità della compartimentazione, impiego di sostanze o miscele pericolose (es. solventi, colle, ...);
- f) valutazione dei rischi di incendio in caso di modifiche all'attività (es. alle strutture, alle finiture, al rivestimento delle facciate, all'isolamento termico e acustico e agli impianti, ...).

V.14.4.5.3

Pianificazione d'emergenza

1. La pianificazione d'emergenza deve riguardare almeno:

- a) le istruzioni per la chiamata di soccorso, comprensive delle informazioni da fornire per consentire un efficace soccorso;
- b) le istruzioni per diffondere l'allarme a tutti gli occupanti; ove presente l'IRAI, la pianificazione d'emergenza deve contenere le procedure di attivazione e diffusione dell'allarme;
- c) le istruzioni per l'esodo degli occupanti, anche in relazione alla presenza di occupanti con specifiche esigenze;



- d) le azioni da eseguire per la messa in sicurezza di apparecchiature ed impianti (es. sezionamento della distribuzione del gas naturale, ...);
 - e) le informazioni da fornire alle squadre di soccorso intervenute sul posto (es. planimetrie, ubicazione dei quadri di controllo degli impianti, presenza di occupanti con specifiche esigenze, ...);
 - f) il divieto di utilizzo degli ascensori per l'evacuazione in caso di incendio, ad eccezione degli eventuali ascensori antincendio da utilizzare secondo le modalità previste;
 - g) il divieto di rientrare nell'edificio fino al termine dell'emergenza.
2. Per gli edifici di tipo HF, la pianificazione d'emergenza deve prevedere le procedure di attivazione e funzionamento del *centro di gestione delle emergenze*.

V.14.4.5.4

Preparazione all'emergenza in attività caratterizzate da promiscuità strutturale, impiantistica, dei sistemi di vie d'esodo

1. Qualora attività caratterizzate da promiscuità strutturale, impiantistica, o dei sistemi di vie d'esodo siano esercitate da responsabili dell'attività diversi, le pianificazioni d'emergenza delle singole attività devono tenere conto di eventuali interferenze o relazioni con le attività limitrofe.
2. Deve essere prevista una pianificazione d'emergenza di sito in cui siano descritte le procedure di risposta all'emergenza per le parti comuni e per le eventuali interferenze tra le attività ai fini della sicurezza antincendio.

V.14.4.5.5

Centro di gestione delle emergenze

1. Ove previsto dalla soluzione progettuale individuata, deve essere predisposto il *centro di gestione delle emergenze* per il coordinamento delle operazioni d'emergenza, commisurato alla complessità dell'attività.
2. Il *centro di gestione delle emergenze* può essere realizzato in locale ad uso non esclusivo (es. portineria, reception, centralino, ...), preferibilmente di tipo protetto.
3. Il *centro di gestione delle emergenze* deve essere fornito almeno di:
 - a) informazioni necessarie alla gestione dell'emergenza (es. pianificazioni, planimetrie, schemi funzionali di impianti, numeri telefonici, ...);
 - b) strumenti di comunicazione con le squadre di soccorso, con il personale e con gli occupanti;
 - c) centrali di controllo degli impianti di protezione attiva o ripetizione dei segnali d'allarme.
4. Il *centro di gestione delle emergenze* deve essere chiaramente individuato da apposita segnaletica di sicurezza.


V.14.4.6

Controllo dell'incendio

1. In relazione al tipo di aree presenti, l'attività, ad esclusione delle aree TA, deve essere dotata di misure di controllo dell'incendio (capitolo S.6) secondo i livelli di prestazione di cui alla tabella V.14-3.

Nota: Per consentire la pronta estinzione di piccoli focolai domestici può essere consigliato agli occupanti di installare *coperte antincendio*, ad esempio del tipo UNI EN 1869.

2. Per la progettazione della rete idranti, se riferita alla norma UNI 10779 e UNI EN 12845, devono essere adottati i parametri riportati in tabella V.14-4.



Aree	Tipo attività			
	HC	HD	HE	HF
Qualsiasi	II	III		
TM2	III			
TZ	Secondo risultanze della valutazione del rischio			

Tabella V.14-3: Livello di prestazione per controllo dell'incendio

Tipo attività	Livello di pericolosità	Protezione esterna	Caratteristiche alimentazione idrica
HC, HD	1	Non richiesta	Singola [1]
HE, HF	2	SI	Singola superiore

[1] È consentita l'alimentazione promiscua secondo UNI 10779.

Tabella V.14-4: Parametri progettuali per rete idranti secondo UNI 10779 e UNI EN 12845

V.14.4.7 Rivelazione ed allarme

1. Le aree dell'attività devono essere dotate di misure di rivelazione ed allarme (capitolo S.7) secondo i livelli di prestazione di cui alla tabella V.14-5.
2. Per gli edifici di tipo HF deve essere previsto anche il sistema EVAC (capitolo S.7).
3. Nelle aree TA degli edifici di tipo HE ed HF, ove non presente IRAI, devono essere previsti *rivelatori autonomi di fumo con avvisatore acustico*.

Nota: In tutti gli altri edifici, per consentire la pronta rivelazione di piccoli focolai domestici, può essere consigliato agli occupanti di installare *rivelatori autonomi di fumo con avvisatore acustico*, ad esempio secondo la norma UNI EN 14604, installati ed eserciti secondo la norma UNI 11497.

Nota: I *rivelatori autonomi di fumo con avvisatore acustico* non sono considerati IRAI.

Aree	Tipo attività			
	HC	HD	HE	HF
TB	[1]	III		
TC, TO, TM1	I	II	III	
TM2	III			
TT, TZ	Secondo risultanze della valutazione del rischio			

[1] Rivelatori autonomi di fumo con avvisatore acustico

Tabella V.14-5: Livello di prestazione per rivelazione ed allarme

V.14.4.8 Operatività antincendio

1. Per edifici di tipo HE e HF, deve essere previsto il livello di prestazione IV per l'operatività antincendio (capitolo S.9).

V.14.4.9 Sicurezza degli impianti tecnologici e di servizio

1. Le canne fumarie devono essere dotate di adeguato isolamento termico o distanza di separazione da elementi combustibili negli attraversamenti al fine di non costituire causa d'incendio.

Nota: Ad esempio, come previsto dalla norma UNI 10683, ove applicabile, oppure utilizzando materiali di opportuna classe di resistenza al fuoco G (capitolo S.2).

