



CONSIGLIO NAZIONALE
DEGLI **INGEGNERI**



INTRODUZIONE A WORKING



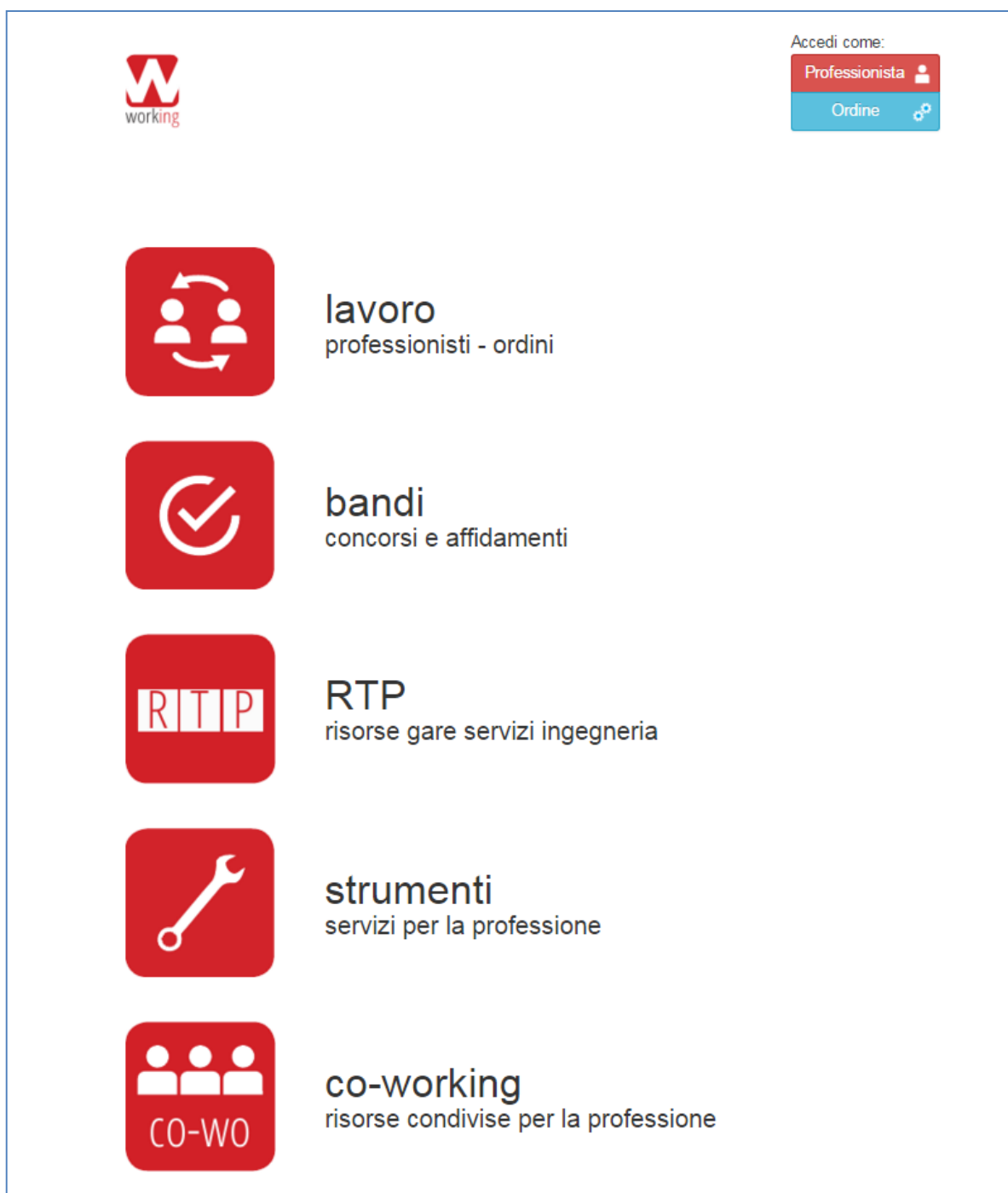
Indirizzo web: <http://www.cni-working.it/>

Per accedere al backoffice è necessario accedere inserendo nome utente e password.

Il nome utente è **working**

La password è **working2015**

A questo punto si aprirà la home page del portale working.



working

Accedi come:

Professionista

Ordine

lavoro
professionisti - ordini

bandi
concorsi e affidamenti

RTP
risorse gare servizi ingegneria

strumenti
servizi per la professione

co-working
risorse condivise per la professione

L'HOME PAGE è l'ambiente che contiene e mette a sistema diversi strumenti e servizi utili per la professione. In questa prima fase di sperimentazione saranno attive solamente alcune funzioni (icone).

Ogni referente individuato dall'ordine dovrà loggarsi cliccando su

"accedi come": "ordine"



The screenshot displays the 'working' platform interface. At the top left is the 'working' logo. On the right, a dropdown menu titled 'Accedi come:' shows two options: 'Professionista' (with a person icon) and 'Ordine' (with a gear icon). A blue arrow points from the 'lavoro' icon to the 'Ordine' option. Below the logo, five red square icons are listed vertically, each with a corresponding label and subtitle:

- lavoro**
professionisti - ordini
- bandi**
concorsi e affidamenti
- RTP**
risorse gare servizi ingegneria
- strumenti**
servizi per la professione
- co-working**
risorse condivise per la professione

La sezione "**professionista**" è riservata agli ingegneri iscritti all'albo che volessero inserire il proprio profilo professionale (per accedervi dovranno essere utilizzate le stesse credenziali - nomeutente e password - del portale CNI). All'interno della piattaforma working il professionista avrà a disposizione una serie di funzioni/icone:

lavoro: dove si potranno effettuare ricerche di offerte lavorative;

rtp: matching requisiti per partecipazioni a gare in RPT;

bandi: ricerca bandi servizi ingegneria e architettura;

tools: area dedicata ai servizi agli iscritti;

co-working: area dedicata alla messa in rete dei coworking nazionali e internazionali.

N.B. In questa fase (pre alpha test) questa sezione è disattivata in quanto il nostro compito è quello di sperimentare e "stressare" il sistema in qualità di referenti degli Ordini.

Gli sviluppi futuri del portale potranno prevedere un sistema di notifiche (per gli utenti e per gli operatori che gestiranno il backoffice).

La sezione "**ordine**" è invece riservata agli Ordini provinciali.

Questa è la sezione oggetto della prima fase della sperimentazione. In questa prima fase esploreremo esclusivamente le funzioni lavoro e bandi (i successivi sviluppi interesseranno tutte le altre funzioni da testare e verificare insieme).

I referenti devono dunque *loggarsi* all'interno del pulsante **Ordini** cliccando su **login** e utilizzando le seguenti credenziali:

nomeutente: la mail indicata al CNI

password: working2015

Senza l'inserimento del login e della password non sarà possibile procedere.

Una volta *loggati* nella sezione Ordine, si riaprirà la home page, ma limitando l'accesso alle sole sezioni finora attivate e riservate agli Ordini (**lavoro** e **bandi**) su cui si concentrerà l'attuale attività di testing.




lavoro
professionisti - ordini



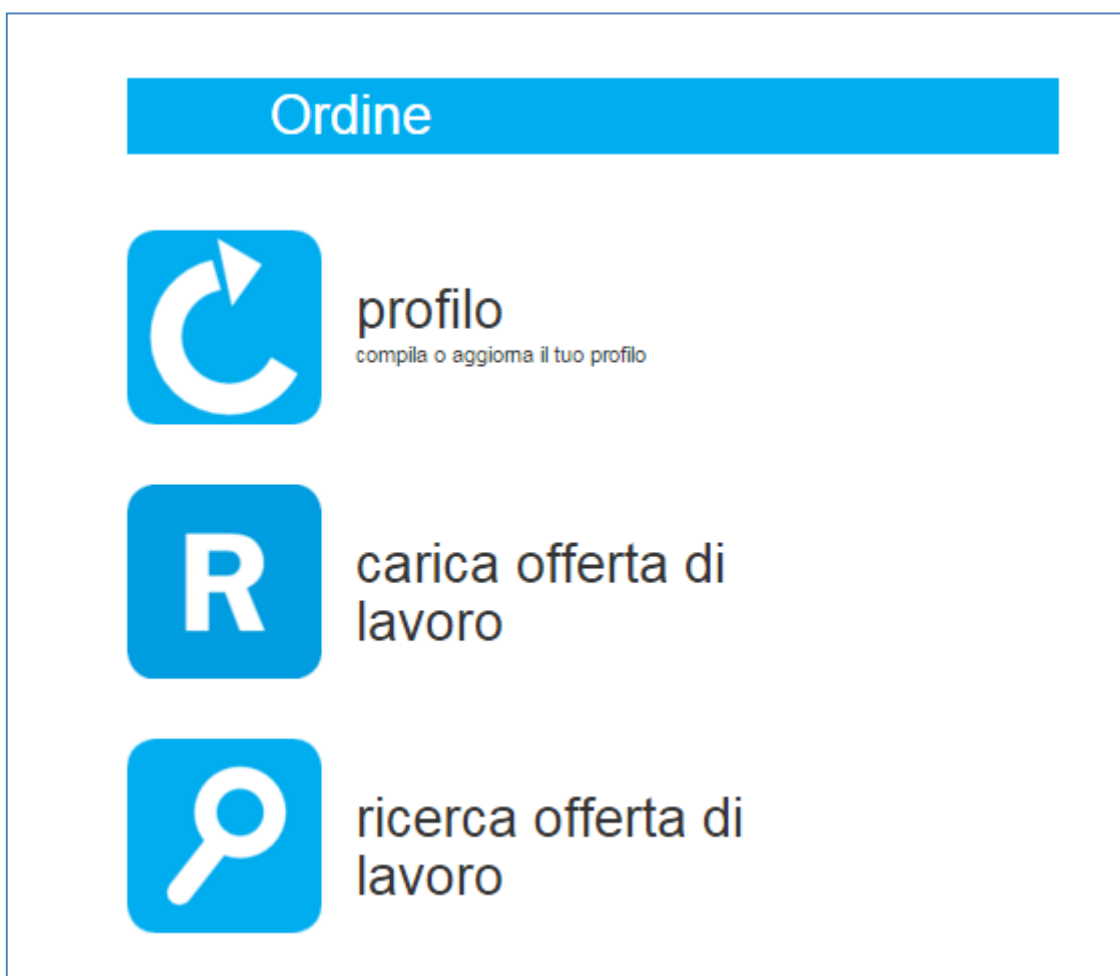
bandi
concorsi e affidamenti

OFFERTE DI LAVORO

L'icona **lavoro** riguarda il servizio di matching tra offerta e domanda per prestazioni di ingegneria



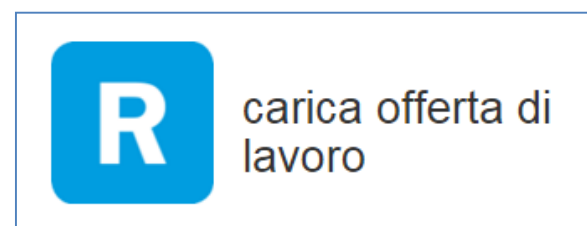
La sezione **lavoro** sarà dedicata all'inserimento delle offerte di lavoro
Cliccando sull'icona comparirà la seguente schermata:



Cliccando sull'icona **profilo** sarà possibile visualizzare i propri dati (ordine di riferimento e nome del referente) già precaricati (i dati dei referenti comunicati dalle segreterie degli ordini sono già stati caricati).



Cliccando sull'icona "**carica offerta di lavoro**" è possibile inserire gli annunci nell'apposita sezione.



I campi contrassegnati da asterisco * sono obbligatori.

Posizione offerta *
posizione_offerta

Data Pubblicazione * 2015-11-12 Data Scadenza * 2016-01-12

Laurea *
--- indirizzo di laurea ---
Ingegneria Aeronautica /Aerospaziale
Ingegneria Ambiente e territorio
Ingegneria Biomedica
Ingegneria Chimica

Comparto Di Competenza --- comparto di competenza --- Specializzazione

Testo Annuncio *
testo_annuncio

Azienda
azienda

Provincia *
--- provincia ---

Tipo Contratto * --- tipo contratto --- Orario

Retribuzione annua lorda
retribuzione

salva

In questa fase di sperimentazione, al fine di testare a fondo l'affidabilità del sistema, si chiede ai referenti di inserire, fino al prossimo step della sperimentazione, un numero consistente di annunci, anche fittizi, così da poter individuare eventuali anomalie (che chiediamo di segnalare tempestivamente) e indicare eventuali migliorie. Infatti questa prima fase di sperimentazione è dedicata alla verifica critica del funzionamento del sistema. E' una vera e propria fase di progetto.

Per tornare all'home page della sezione relativa alle offerte di lavoro è sufficiente cliccare su **Annuncio**



Si tornerà dunque alla seguente pagina su cui, sarà possibile inserire una nuova offerta (cliccando nuovamente su **carica offerta di lavoro**)

oppure testare la ricerca degli annunci inseriti (cliccando su **ricerca offerta di lavoro**)

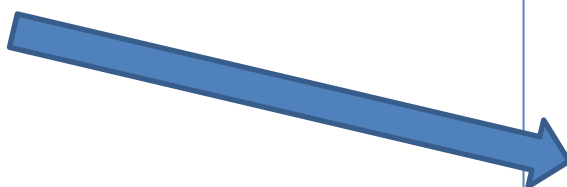


Per tornare all'*home page* iniziale si può invece

cliccare in alto su **working**



oppure su **home**



[Home](#) » [Annuncio](#) » [Carica](#)



lavoro
professionisti - ordini



bandi
concorsi e affidamenti

BANDI

Per accedere alla sezione riservata ai bandi è necessario cliccare sull'icona **bandi**:



Nella sezione riservata ai bandi è possibile:

inserire bandi "locali" di cui è a conoscenza l'Ordine (cliccando su **inserisci bando**)



Visionare i bandi pubblicati dagli Ordini (cliccando su **bandi inseriti dagli ordini**)

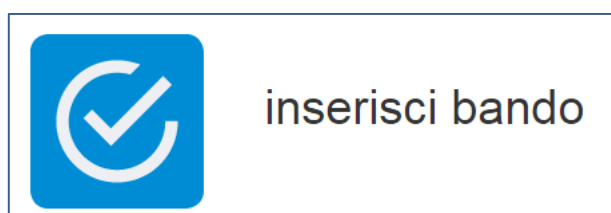


Visionare i bandi pubblicati da Infordat (*società con cui il CNI ha una convenzione*) (cliccando su **bandi infordat**)



N.B. gli estremi per l'accesso a quest'ultima sezione sono gli stessi che si utilizzano per l'accesso all'area riservata del sito del CNI

Per inserire un bando di gara, è necessario cliccare sull'icona **inserisci bando**:



Si aprirà la seguente schermata:

Home » Bandi » Inserisci

I campi contrassegnati da asterisco * sono obbligatori.

Regione *
--- regione ---

Categoria *
--- categoria opera ---

Oggetto dell'incarico *

Stazione appaltante *

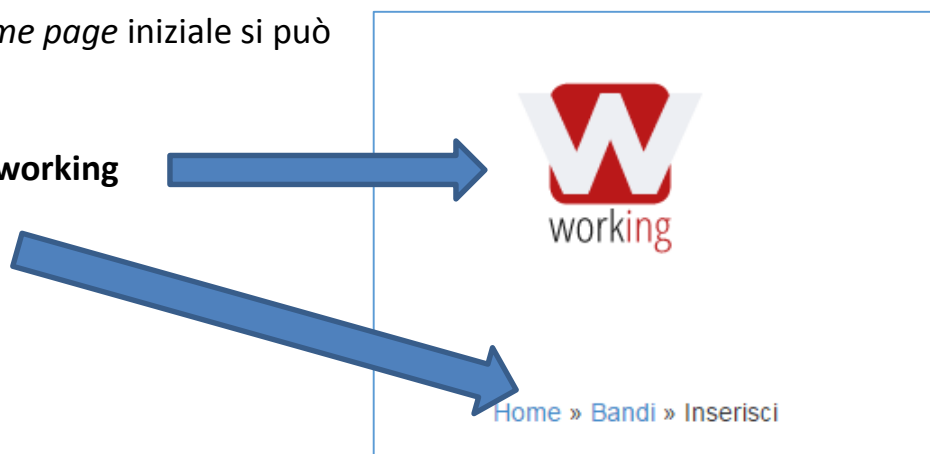
Caricare allegato (f.to pdf, zip, rar, 7z, jpg o png)
 Nessun file selezionato
Se avete necessità di caricare più file comprimeteli in formato .zip, .rar o .7z

In questa pagina si potranno inserire tutte le informazioni relative alla gara e allegare il bando (nel caso il bando prevedesse più allegati è necessario comprimerli in un'unica raccolta .zip o .rar o simili).


Per tornare all'*home page* iniziale si può invece

clickare in alto su **working**

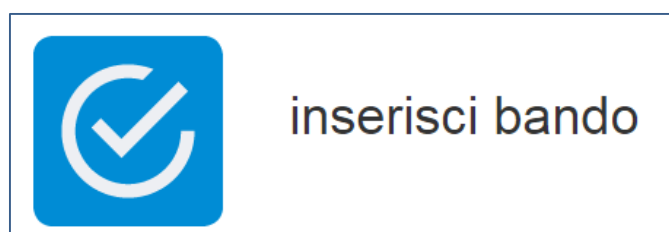
oppure su **home**



Per tornare invece alla pagina iniziale della sezione bandi si può cliccare su **bandi**

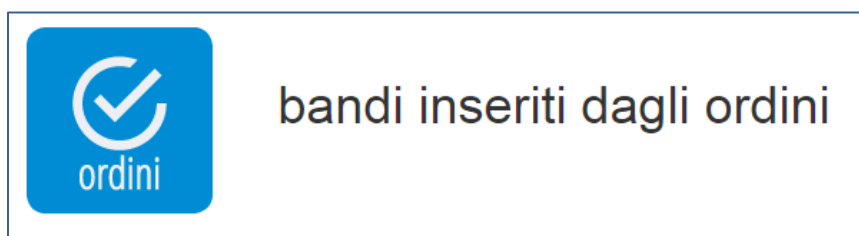


Cliccando nuovamente sull'icona **inserisci bando**

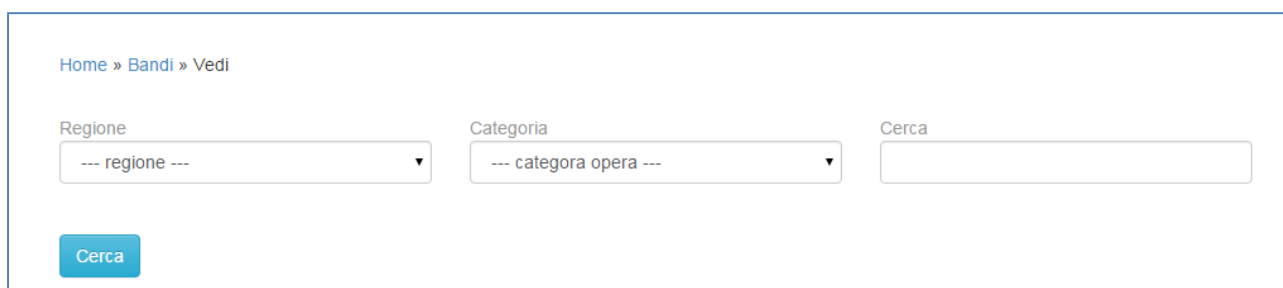


sarà possibile inserire un nuovo bando

Cliccando invece sull'icona **bandi inseriti dagli ordini**



sarà possibile effettuare una ricerca tra i bandi inseriti



La ricerca potrà essere effettuata a partire dalla regione, dalla categoria o semplicemente digitando una parola chiave.